

A large, dark grey, stylized graphic of the letters 'FCG' is positioned on the left side of the page. The letters are thick and blocky, with a white outline. The 'F' and 'C' are connected at the top, and the 'G' is positioned below them.

Colocaciones de Fideicomisos Financieros

Informe Semanal





Del 19 al 22 de Noviembre

ÍNDICE

En el presente Informe encontrarán:

	Slide
- Detalle de los Fideicomisos Financieros colocados en las últimas cuatro semanas.....	1
- Curva mensual de rendimiento de los bonos senior de los Fideicomisos Financieros.....	2
- Curva semanal de rendimiento de los bonos senior de los Fideicomisos Financieros.....	3

Informe de colocaciones Evolución de tasas de interés

2019	Particip. First/ Z&A	Fecha de Colocación	Monto Autorizado (Millones)	Monto VDF A	Duration VDF A	Tipo de Tasa	Cupón VDF Clase A (TNA)	Calificación		PyMe	Tasa/ Margen de corte	Tasa de Rendim. Esperado	TNA Rendim. Esperado	Oferta realizada/ Valores ofrecidos	Agentes Colocadores
Colocaciones últimas 4 semanas															
Moni Mobile II		05/11/19	115,4	97,0	4,3	F	58,00%	FixScr S.A.	A1+	-	70,95%	70,95%	54,84%	2,24	B Val - Industrial - First Capi. Mark. S.A. - INTL - BST
Tarjeta Fértil XIV		07/11/19	83,1	61,8	5,3	V/F	B+3%(45%-60%)	S&P	AA	PyMe	73,49%	82,49%	61,69%	1,10	Cohen - AdCap - B Mariva - BST
CCF Créditos XXII		11/11/19	594,0	469,3	5,7	V	B+Mg(40%-70%)	FixScr S.A.	AAA	-	12,00%	76,96%	58,46%	1,36	B Supervielle - SBS - INTL - B Patagonia
ConsuBond 158		13/11/19	727,1	378,1	4,4	V	B+1%(48%-57%)	FixScr S.A.	AAA	-	62,47%	62,40%	49,48%	2,11	B Val - INTL - Macro Sec - B Cdad BsAs
Megabono 215		21/11/19	524,5	242,9	5,4	V	B+1%(45%-55%)	FixScr S.A.	AAA	-	53,09%	54,30%	44,17%	2,32	B Val - INTL - Macro Sec

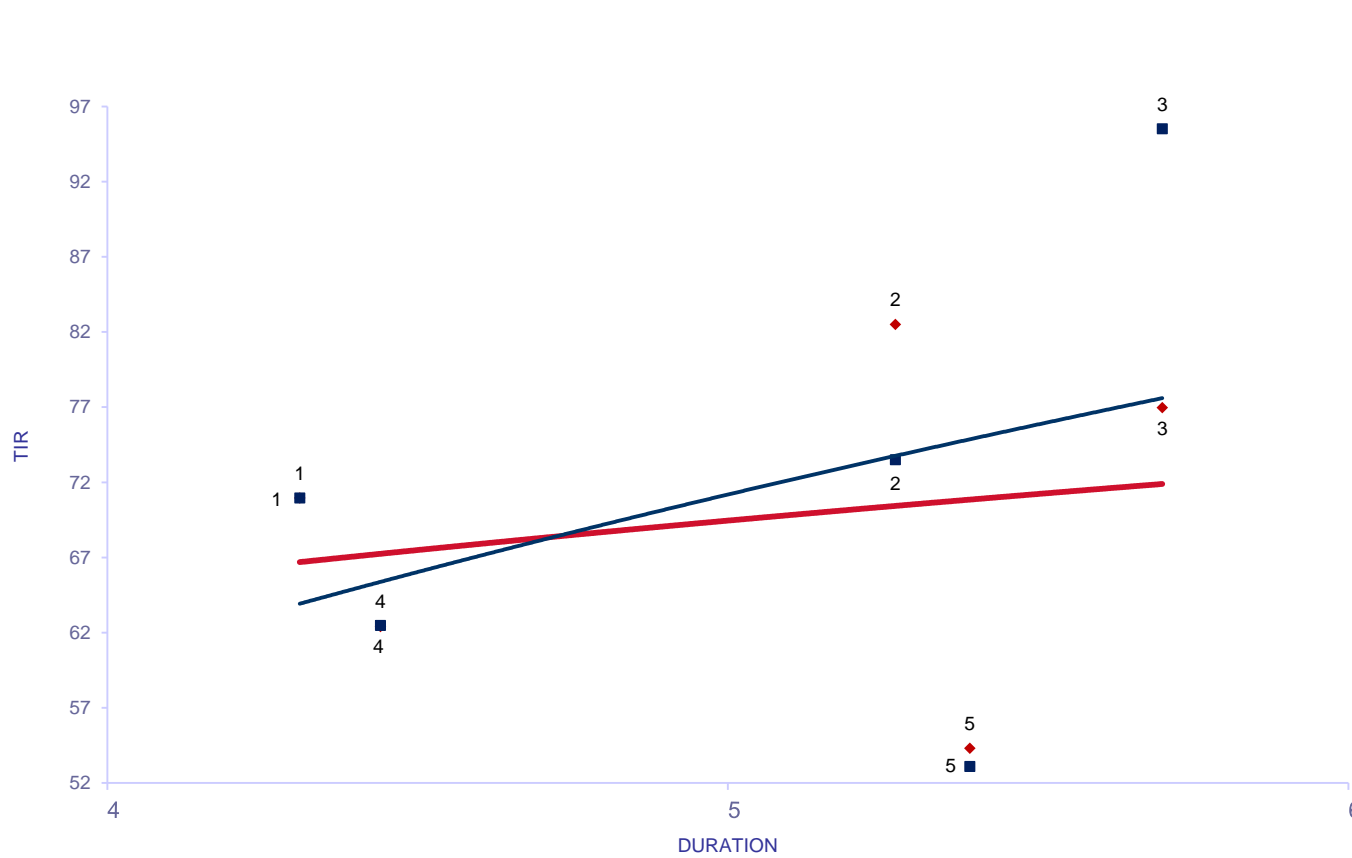
(*) Rendimiento Esperado considerando badlar constante durante la vida del VDF A.
Tasa Badlar considerada del día de la colocación.

Con período de Colocación Definido										
MELI Derechos Creditorios Tarjetas II		27/11/19	800,0	800,0	6,7	V	B+2%(25%-50%)	FixScr S.A.	AAA	PyMe

Informe de colocaciones

Evolución de tasas de interés

Fideicomisos: Bonos A Yield Curve (últimas 4 semanas)



Del 28 de Oct al 22 de Nov

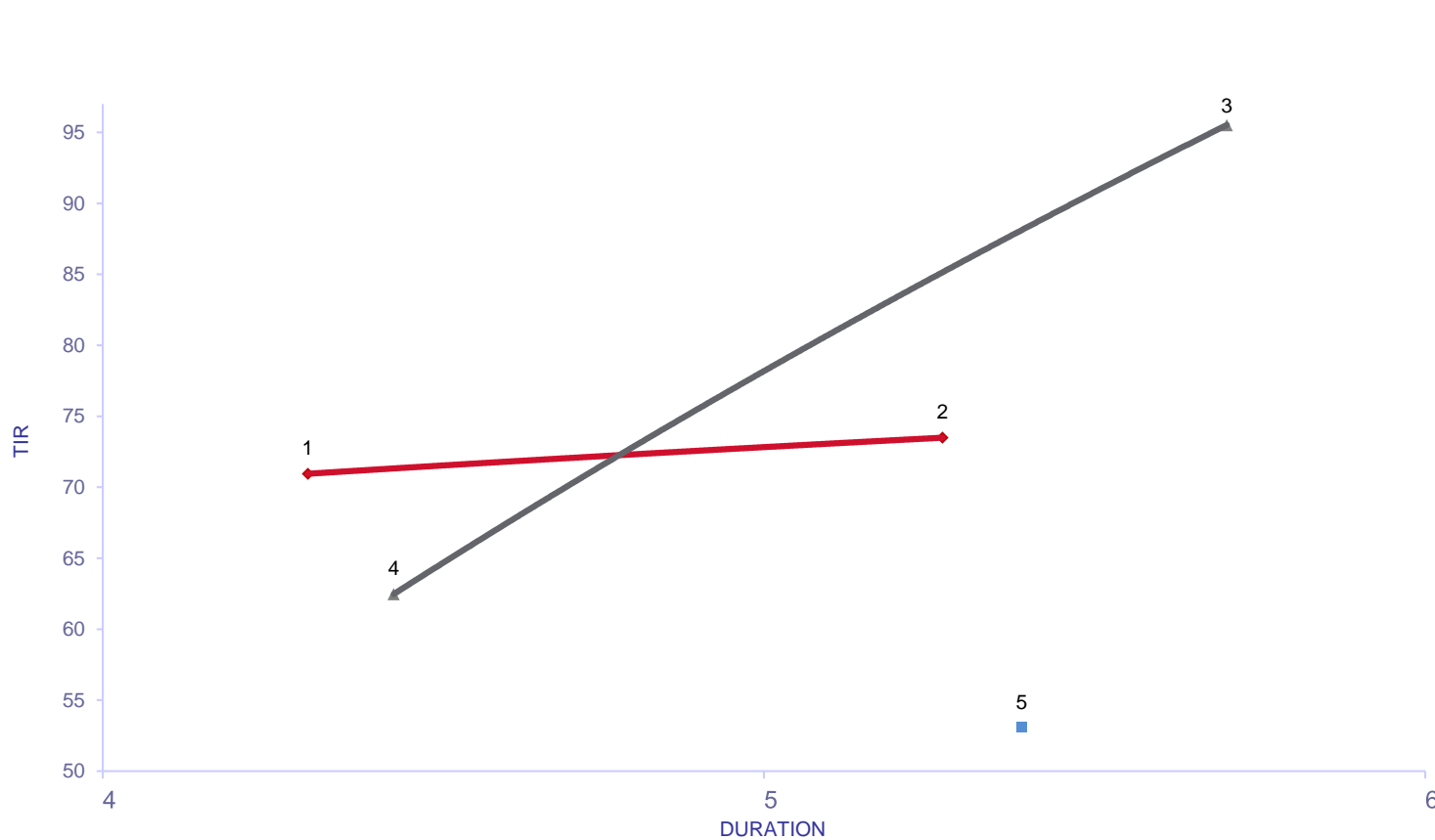
Fideicomiso	DUR	TIR	R. E.
1 Moni Mobile II	F 4,31	70,95	70,95 5/11/2019
2 Tarjeta Fértil XIV	V 5,27	73,49	82,49 7/11/2019
3 CCF Créditos XXII	V 5,70	95,52	76,96 11/11/2019
4 Consubond 158	V 4,44	62,47	62,40 13/11/2019
5 Megabono 215	V 5,39	53,09	54,30 21/11/2019

R.E.: Rendimiento Esperado considerando badlar constante durante la vida del VDFA.
Tasa Badlar considerada del día de la colocación

Informe de colocaciones

Evolución de tasas de interés

Fideicomisos: Bonos A Yield Curve (últimas 4 semanas)



SEMANA	DUR	TIR
Sin emisiones	28-Oct al 1-Nov	
SEMANA	4-Nov al 8-Nov	
1 Moni Mobile II	F 4,31	70,95 5/11/2019
2 Tarjeta Fértil XIV	V 5,27	73,49 7/11/2019
SEMANA	11-Nov al 15-Nov	
3 CCF Créditos XXII	V 5,70	95,52 11/11/2019
4 Consubond 158	V 4,44	62,47 13/11/2019
SEMANA	19-Nov al 22-Nov	
5 Megabono 215	V 5,39	53,09 21/11/2019